

Информационная справка по итогам проведения Всероссийских проверочных работ в 4, 5,6,7,11 классах общеобразовательных организаций Рязанской области (апрель 2019 года).

Количество обучающихся 4-х классов, участвующих в ВПР, ежегодно увеличивается.

Таблица 1

Количественный состав участников ВПР 2017-2019 года

	Количество учащихся 4-х классов								
	Русский язык			Математика			Окружающий мир		
	2017 г.	2018 г.	2019 г.	2017 г.	2018 г.	2019 г.	2017 г.	2018 г.	2019 г.
Всего по Рязанской области	9179	9799	10551	9368	10076	10708	9323	9993	10635

Таблица 2

Динамика выполнения заданий ВПР в Рязанской области по предметным областям в группах по баллам за период 2016 - 2019 гг. 4 класс

Процент выполнения ВПР										
Предметная область		Год	Группа «2 балла»		Группа «3 балла»		Группа «4 балла»		Группа «5 балла»	
			Количество (чел.)	%*	Количество (чел.)	%*	Количество (чел.)	%*	Количество (чел.)	%*
			Русский язык	2017	101	1,1%	1532	16,7%	3973	45,7%
2018	173	1,8		2054	21	4386	44,8	3186	32,5	
2019	229	2,2		2387	22,6	5067	48	2868	27,2	
Математика	2017	60	0,64%	1465	15,6%	2959	31,6%	4884	52,1%	
	2018	59	0,59	1607	15,9	2753	27,3	5657	56,1	
	2019	86	0,8	1646	15,4	4678	43,7	4298	40,1	

Окружающий мир	2017	28	0,3%	1659	17,8%	4752	51%	2884	30,9%
	2018	20	0,2	1469	14,7	5347	53,5	3157	31,6
	2019	14	0,13	1724	16,2	5812	54,6	3085	29

* % от общего количества, принимавших участие в ВПР в Рязанской области

По итогам проведения ВПР в 4 классах в сравнении с предыдущим годом - результаты снизились. По русскому языку увеличился процент «2» и «3» (на 0,4% и 1,6% соответственно), снизился % «5» на 2,6%. По математике процент «2» увеличился на 0,24%, процент «5» снизился на 16%.

Наибольший % «2» по русскому языку (как и в прошлом году 10,5%) и математике получили учащиеся Чучковского района 12,9% и 7,7% соответственно.

Низкий уровень знаний (наибольшее количество «3») по математике второй год подряд показывают учащиеся Старожиловского района.

Диаграмма 1

Выполнение заданий группами учащихся по предметным областям в 2017 г.

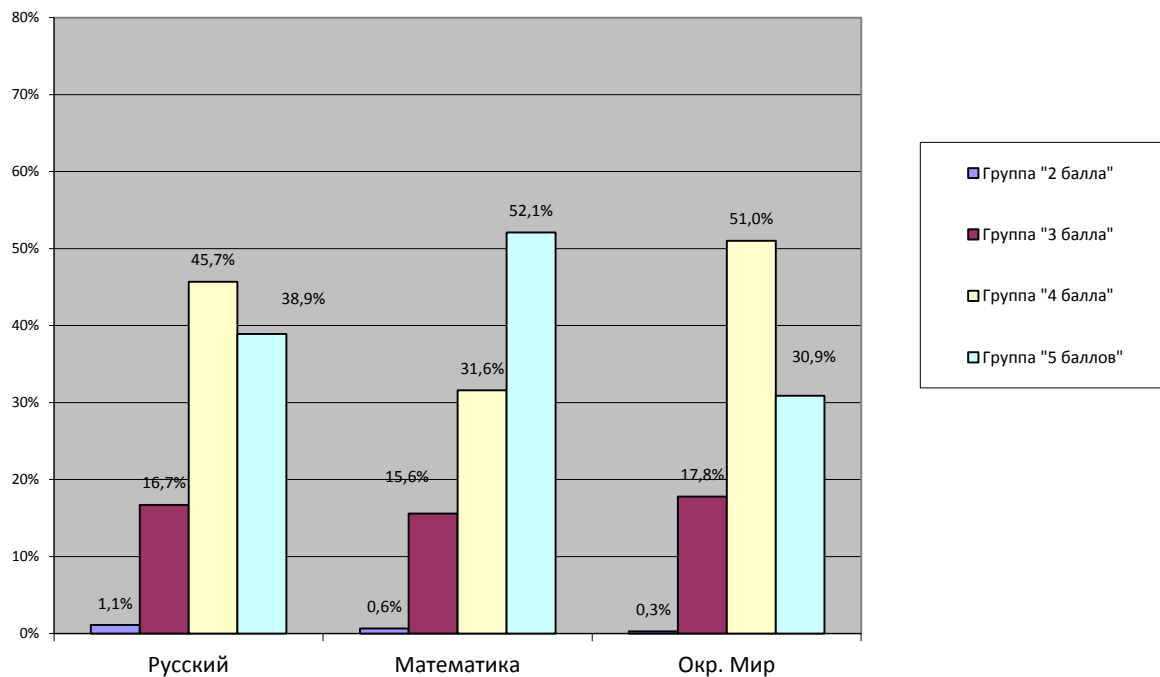


Диаграмма 2

Выполнение заданий группами учащихся по предметным областям в 2018 г.

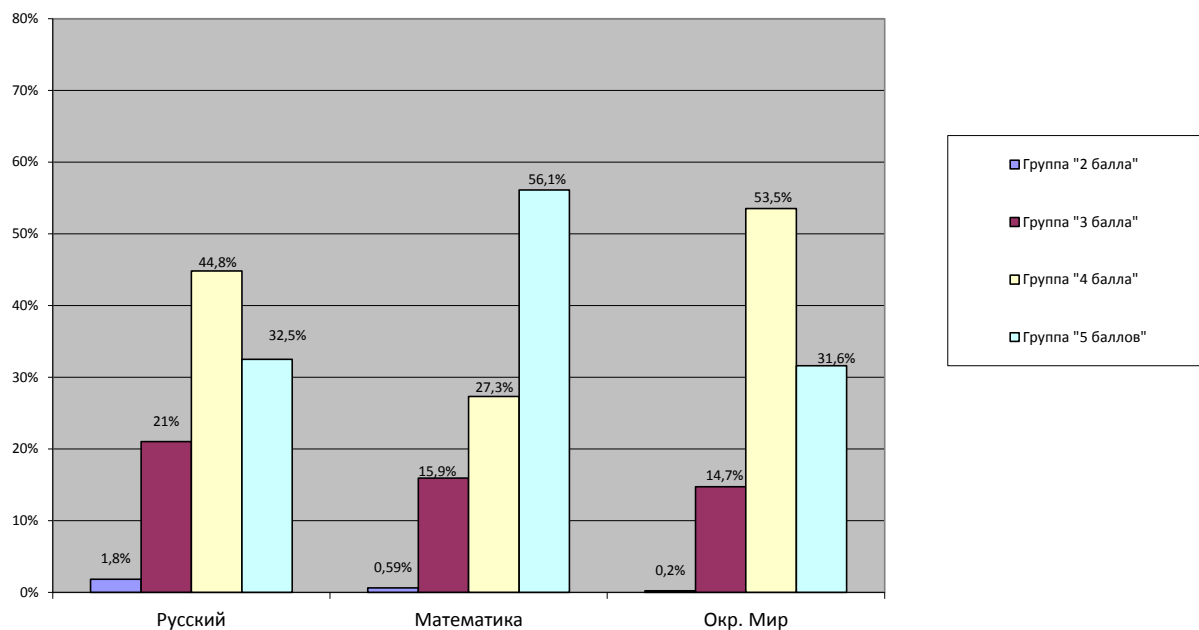
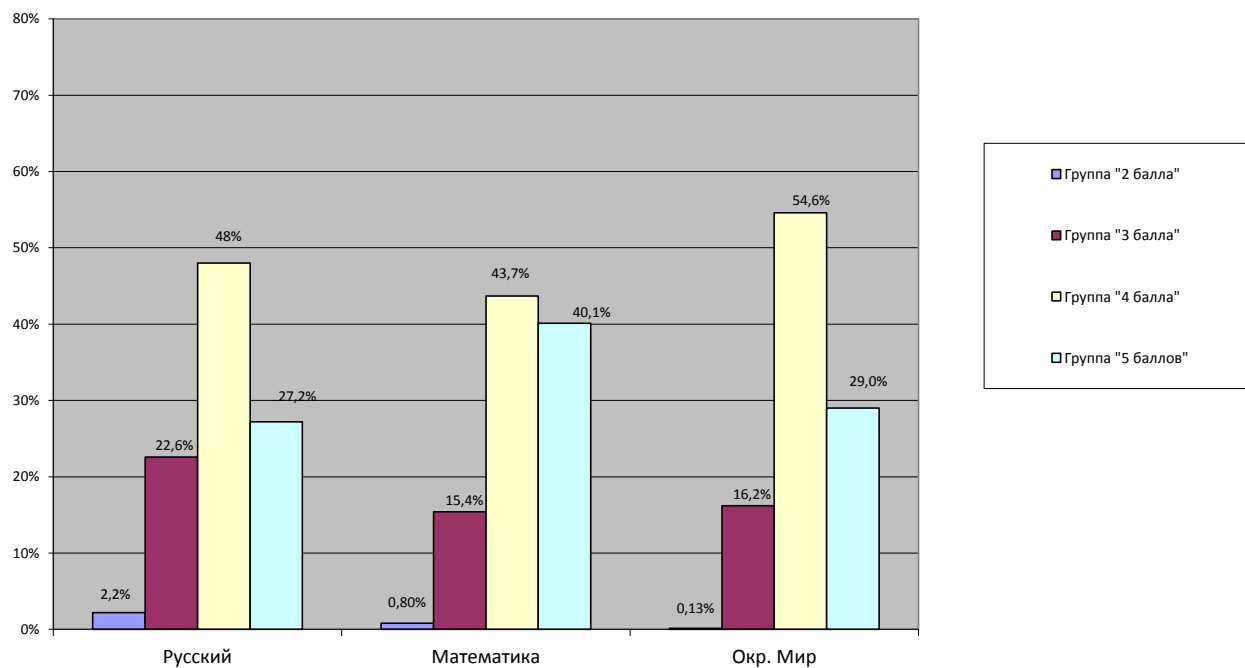


Диаграмма 3

Выполнение заданий группами учащихся по предметным областям в 2019 г.



5 класс

Таблица 3

Количественный состав участников ВПР 5-х классов 2017-2019 года

Количество учащихся 5-х классов, принимавших участие в ВПР						
	Русский язык			Математика		
	2017 г.	2018 г.	2019 г.	2017 г.	2018 г.	2019 г.
Всего по Рязанской области	8828	9094	9734	8819	9125	9866
	Биология			История		
	2017 г.	2018 г.	2019 г.	2017 г.	2018 г.	2019 г.
Всего по Рязанской области	8550	9076	9823	8755	9123	9841

Количество обучающихся 5-х классов, участвующих в ВПР, ежегодно увеличивается.

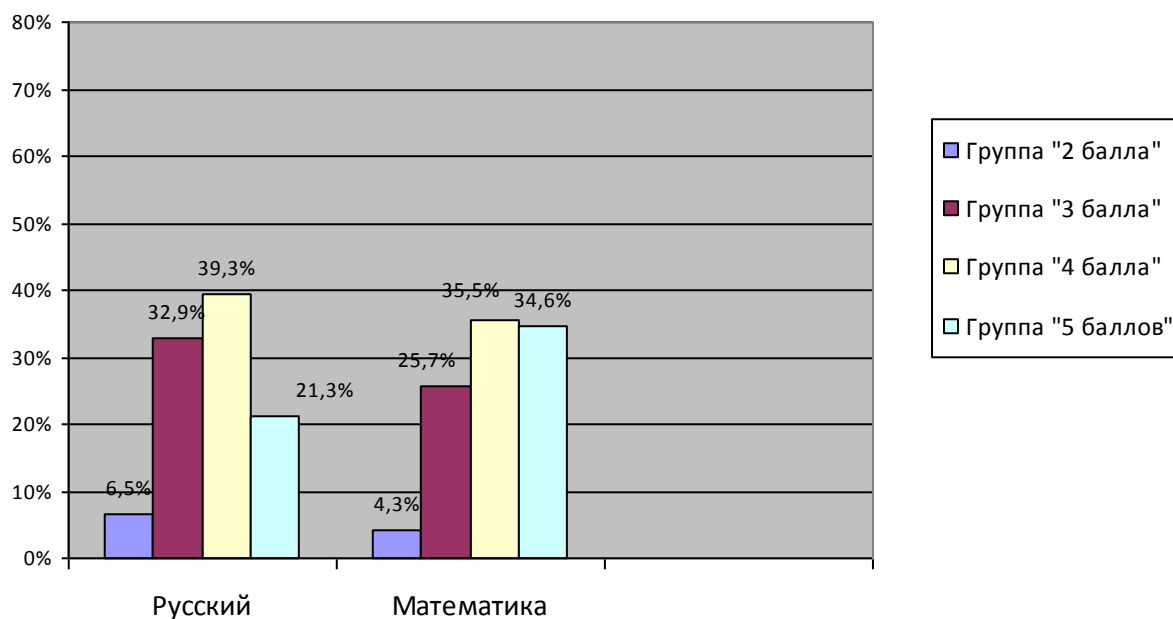
Таблица 4

Динамика выполнения заданий ВПР в Рязанской области по предметным областям в группах по баллам за период 2017 - 2019 гг.

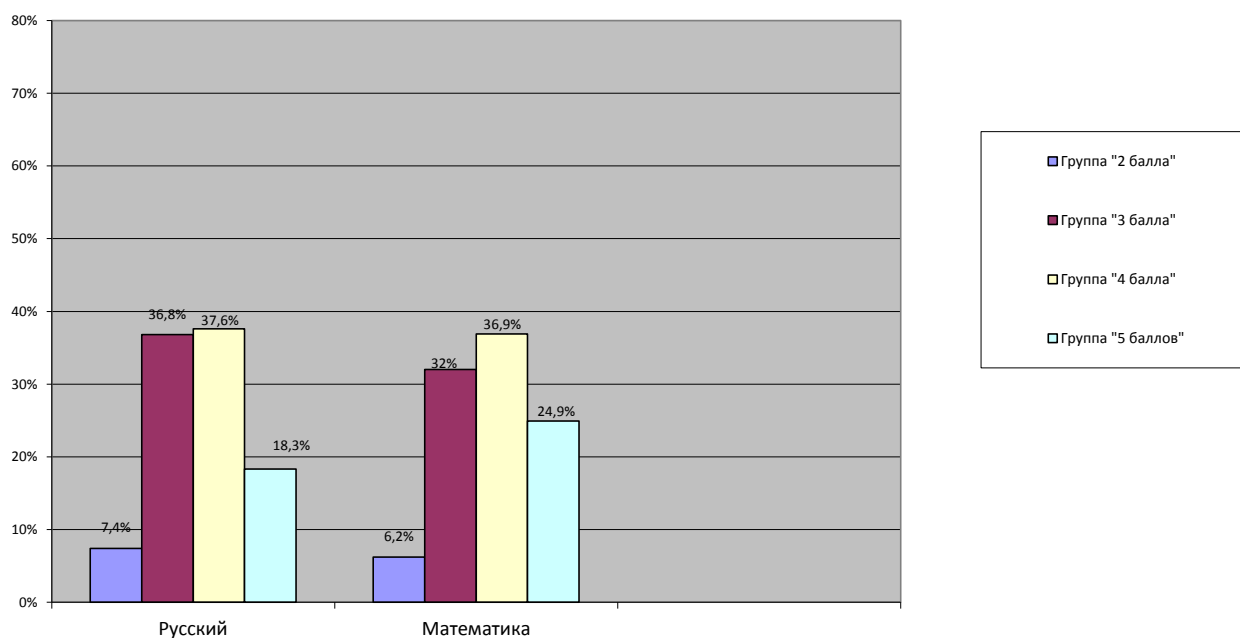
Учебный предмет	Год	Группа «2 балла»		Группа «3 балла»		Группа «4 балла»		Группа «5 балла»	
		Количество (чел.)	%*	Количество (чел.)	%*	Количество (чел.)	%*	Количество (чел.)	%*
Русский язык	2017	577	6,5	2900	32,9	3469	39,3	1882	21,3
	2018	670	7,4	3344	36,8	3416	37,6	1664	18,3
	2019	703	7,2	3182	32,7	3896	40	1954	20,1
Математика	2017	376	4,3	2265	25,7	3131	35,5	3047	34,6
	2018	565	6,2	2921	32	3367	36,9	2272	24,9
	2019	534	6,3	2616	31	3119	37	2162	25,6

* % от общего количества, принимавших участие в ВПР в Рязанской области

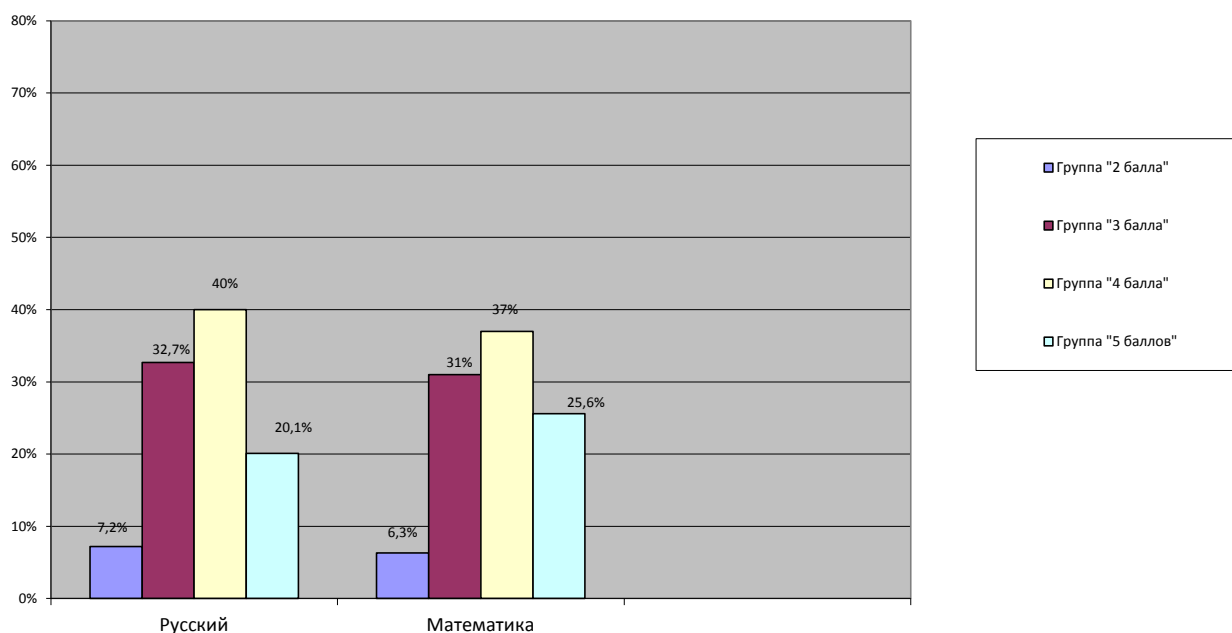
Выполнение заданий группами учащихся по предметным областям в 2017 г.



Выполнение заданий группами учащихся по предметным областям в 2018 г.



Выполнение заданий группами учащихся по предметным областям в 2019 г.



В 5-х классах результаты ВПР по русскому языку улучшились: процент «2» уменьшился на 0,2%, процент «3» снизился на 4,1%, процент «5» увеличился на 1,8.

По математике процент «2» увеличился на 0,1%, процент «3» увеличился на 1, %»5» увеличился на 0,7%.

Наибольший процент «2» по математике получили (как и в прошлом году 22,4%) учащиеся Сараевского района 19,1%.

Наибольший процент «2» по русскому языку получили (как и в прошлом году 35,9%) учащиеся Чучковского района 16,1%.

6 класс

Таблица 5

**Количественный состав участников ВПР 6-х классов
2017-2019 года**

Количество учащихся 6-х классов, принимавших участие в ВПР						
	Русский язык			Математика		
	2017 г.	2018 г.	2019 г.	2017 г.	2018 г.	2019 г.
Всего по Рязанской области	-	8654	8987	-	8698	8965
	Биология			История		
	2017 г.	2018 г.	2019 г.	2017 г.	2018 г.	2019 г.
Всего по Рязанской области	-	6178	9079	-	5669	8728
	География			Обществознание		

	2017 г.	2018 г.	2019 г.	2017 г.	2018 г.	2019 г.
Всего по Рязанской области	-	5980	8844	-	6062	8891

Количество обучающихся 6-х классов, участвующих в ВПР, по сравнению с прошлым годом увеличилось.

Таблица 6

Динамика выполнения заданий ВПР в Рязанской области по предметным областям в группах по баллам за период 2018 - 2019 гг.

Предметная область	Год	Группа «2 балла»		Группа «3 балла»		Группа «4 балла»		Группа «5 балла»	
		Количество (чел.)	%*	Количество (чел.)	%*	Количество (чел.)	%*	Количество (чел.)	%*
Русский язык	2018	832	9,6	3443	39,8	3396	39,2	983	11,4
	2019	907	10,1	3598	40	3417	38	1065	11,9
Математика	2018	550	6,3	3789	43,6	3350	38,5	1009	11,6
	2019	555	6,2	3415	38,1	3845	42,9	1150	12,8

* % от общего количества, принимавших участие в ВПР в Рязанской области

В 6 классах по сравнению с 5 классами наоборот: улучшились результаты по математике: уменьшился процент «2» на 0,1, процент «3» увеличился на 5,5%, % «5» увеличился на 1,2.

По русскому языку процент «2» и «3» увеличился на 0,5 и 0,2 соответственно, процент «5» увеличился на 0,5%.

Наибольший процент «2» по русскому языку получили обучающиеся Чучковского (37,5%) района и как и в прошлом году Сараевского района (27,7%).

По математике высокий уровень знаний (на «4» и «5») как и в прошлом году показали обучающиеся г.Рязани, но значительно снизились эти показатели у обучающихся Ермишинского (с 77,4 до 45,8%), Кадомского (с 63,1 до 34,2%) районов.

7 класс

В текущем учебном году учащиеся 7-х классов впервые приняли участие в ВПР в режиме апробации.

Таблица 7

Количественный состав участников ВПР 7-х классов 2017-2019 года

Количество учащихся 7-х классов, принимавших участие в ВПР						
	Русский язык			Математика		
	2017 г.	2018 г.	2019 г.	2017 г.	2018 г.	2019 г.
Всего по Рязанской области	-	-	7757	-	-	7859
	Биология			История		
	2017 г.	2018 г.	2019 г.	2017 г.	2018 г.	2019 г.
Всего по Рязанской области	-	-	4328	-	-	3212
	География			Обществознание		
	2017 г.	2018 г.	2019 г.	2017 г.	2018 г.	2019 г.
Всего по Рязанской области	-	-	3947	-	-	4828
	Физика			Английский язык		
	2017 г.	2018 г.	2019 г.	2017 г.	2018 г.	2019 г.
Всего по Рязанской области	-	-	4333	-	-	2176
	Французский язык			Немецкий язык		
	2017 г.	2018 г.	2019 г.	2017 г.	2018 г.	2019 г.
Всего по Рязанской области	-	-	32	-	-	85

Таблица 8

Выполнение заданий ВПР в Рязанской области по предметным областям в группах по баллам в 2019 году.

Процент выполнения										
Предметная область	Год	Группа «2 балла»		Группа «3 балла»		Группа «4 балла»		Группа «5 балла»		
		Количество (чел.)	%*	Количество (чел.)	%*	Количество (чел.)	%*	Количество (чел.)	%*	
Русский язык	2019	737	9,5	3415	44	2943	37,9	662	8,5	
Математика	2019	332	4,2	3103	39,5	2993	38,1	1431	18,2	

По итогам проведения ВПР в 7 классах наибольший процент учащихся, не выполнивших работу («2») по физике, в Касимовском (21,3%) и Рыбновском (12%) районах, по обществознанию - в Сасовском (16,3%) и Касимовском (14,5%) районах, по истории в Сараевском (13,7%) и Путятинском (12,5%) районах, по географии в Чучковском (26,3%) и Сараевском (20,2%) районах, по биологии Сараевском (19%) и Спасском (10,1%) районах.

Высокий уровень знаний на «4» и «5» по математике продемонстрировали учащиеся школ 3-х муниципальных образований Рязанской области: Ермишинского (69,4%), Захаровского (64,8%), Пронского (61,9%) районов.

Низкий уровень знаний (наибольшее кол-во «3») показали учащиеся школ Александро-Невского (63,2%) и Сапожковского (60%) районов.

Наибольшее количество «2» получили учащиеся школ Сапожковского (20%), Александро-Невского (15,8%), Сараевского (15,8%) и Спасского (12,5%) районов.

Наиболее высокий уровень знаний по русскому языку на «4» и «5» продемонстрировали учащиеся школ 4-х муниципальных образований Рязанской области: Ермишинского (56,7%), Милославского (58,3%), Михайловского (52,9%), Ухоловского (52,6%) районов.

Низкий уровень знаний (наибольшее кол-во «3») показали учащиеся школ Сапожковского (66,7%), Александро-Невского (56,8%) и Кадомского (66,7%) районов.

Наибольший процент «2» получили учащиеся школ Чучковского (29,8%), Захаровского (28%) и Сараевского (27,2%) районов.

11 класс

Таблица 9

Количественный состав участников ВПР 11-х классов 2017-2019 года

<i>Количество учащихся 11-х классов, принимавших участие в ВПР</i>						
	<i>Биология</i>			<i>История</i>		
	<i>2017 г.</i>	<i>2018 г.</i>	<i>2019 г.</i>	<i>2017 г.</i>	<i>2018 г.</i>	<i>2019 г.</i>
<i>Всего по Рязанской области</i>	-	3177	2893	-	3165	2993
	<i>Физика</i>			<i>Химия</i>		
	<i>2017 г.</i>	<i>2018 г.</i>	<i>2019 г.</i>	<i>2017 г.</i>	<i>2018 г.</i>	<i>2019 г.</i>
<i>Всего по Рязанской области</i>	-	2969	3088	-	3098	2930
	<i>Английский язык (пис)</i>			<i>Английский язык (пис+уст)</i>		
	<i>2017 г.</i>	<i>2018 г.</i>	<i>2019 г.</i>	<i>2017 г.</i>	<i>2018 г.</i>	<i>2019 г.</i>
<i>Всего по Рязанской</i>	-	236	898	-	1191	696

области	Немецкий язык (пис)			Немецкий язык (пис+уст)		
	2017 г.	2018 г.	2019 г.	2017 г.	2018 г.	2019 г.
Всего по Рязанской области	-	15	53	-	45	21
	Французский язык (пис)			Французский язык (пис+уст)		
	2017 г.	2018 г.	2019 г.	2017 г.	2018 г.	2019 г.
Всего по Рязанской области	-	13	8	-	35	27

Количество учащихся 11-х классов, принимавших участие в ВПР			
География			
	2017 г.	2018 г.	2019 г.
Всего по Рязанской области	-	3014	2838

Таблица 10

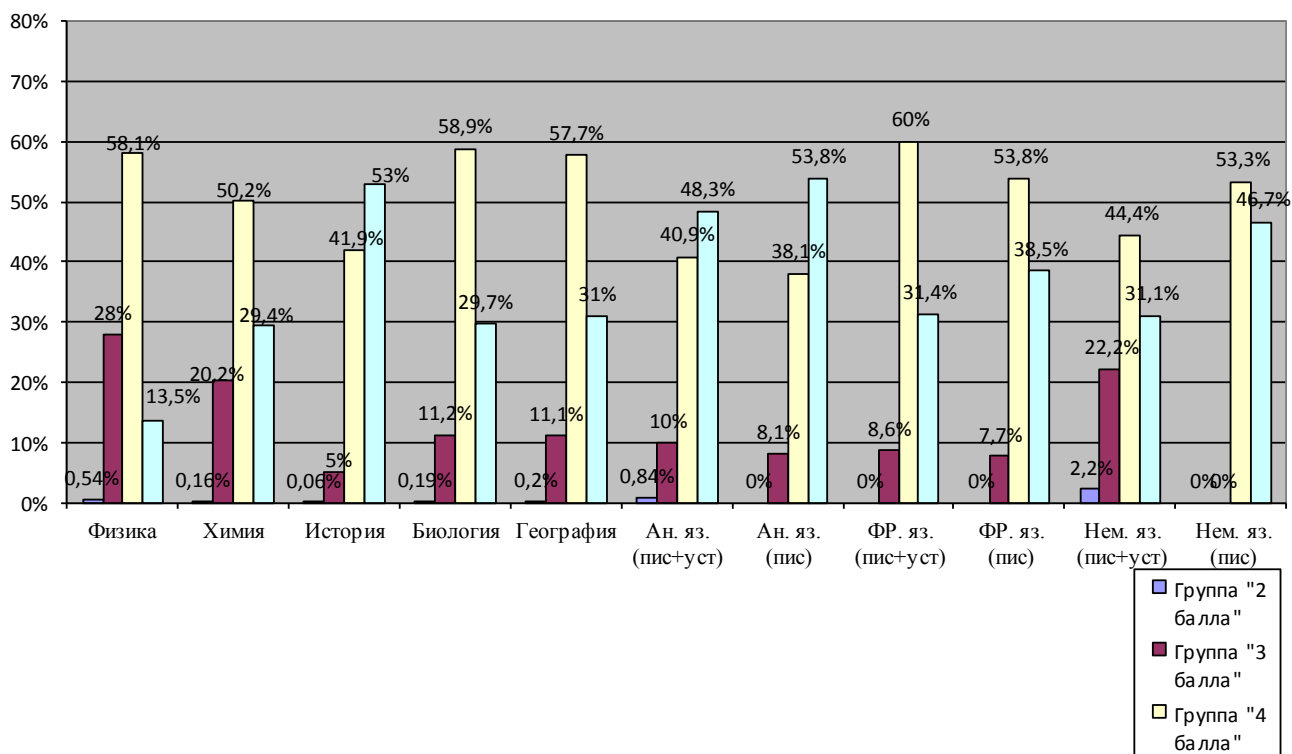
Динамика выполнения заданий ВПР в Рязанской области по предметным областям в группах по баллам за период 2018 - 2019 гг.

предмет	Год	Группа «2 балла»		Группа «3 балла»		Группа «4 балла»		Группа «5 балла»	
		Количество (чел.)	%*	Количество (чел.)	%*	Количество (чел.)	%*	Количество (чел.)	%*
Физика	2018	16	0,54	828	27,9	1725	58,1	400	13,5
	2019	19	0,62	1009	32,7	1614	52,3	446	14,4
Химия	2018	5	0,16	626	20,2	1556	50,2	911	29,4
	2019	12	0,41	576	19,7	1352	46,1	990	33,8
История	2018	2	0,06	159	5	1327	41,9	1677	53
	2019	12	0,4	320	10,7	1361	45,5	1300	43,4
Биология	2018	6	0,19	356	11,2	1871	58,9	944	29,7

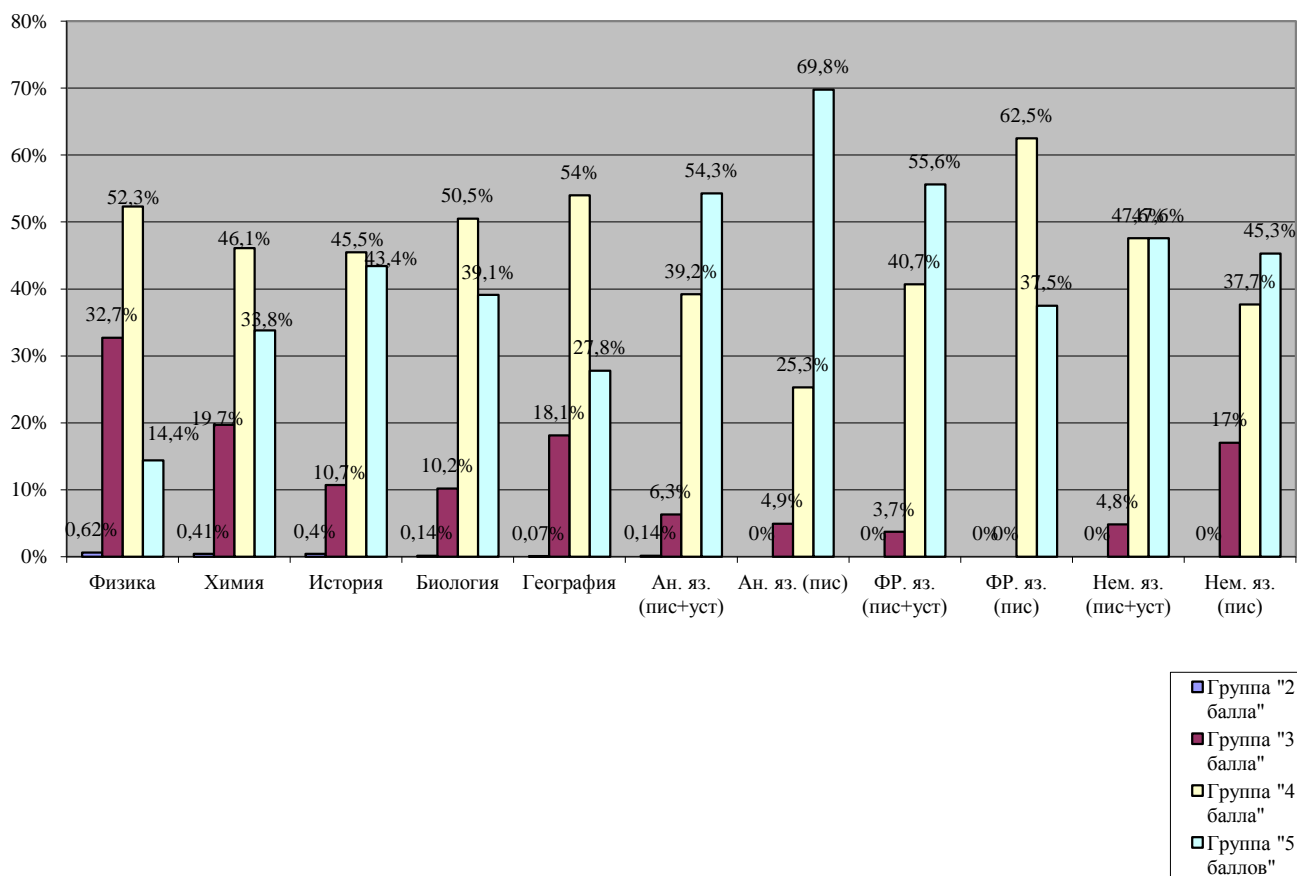
	2019	4	0,14	296	10,2	1461	50,5	1132	39,1
География	2018	6	0,2	335	11,1	1740	57,7	933	31
	2019	2	0,07	514	18,1	1532	54	790	27,8
Английский (Пис+уст)	2018	10	0,84	119	10	487	40,9	575	48,3
	2019	1	0,14	44	6,3	273	39,2	378	54,3
Английский (пис)	2018	0	0	19	8,1	90	38,1	127	53,8
	2019	0	0	44	4,9	227	25,3	627	69,8
Немецкий (Пис+уст)	2018	1	2,2	10	22,2	20	44,4	14	31,1
	2019	0	0	1	4,8	10	47,6	10	47,6
Немецкий(пис)	2018	0	0	0	0	8	53,3	7	46,7
	2019	0	0	9	07	20	37,7	24	45,3
Французский (Пис+уст)	2018	0	0	3	8,6	21	60	11	31,4
Французский (пис+уст)	2019	0	0	1	3,7	11	40,7	15	55,6
Французский (Пис)	2018	0	0	1	7,7	7	53,8	5	38,5
Французск ий (пис)	2019	0	0	0	0	5	62,5	3	37,5

* % от общего количества, принимавших участие в ВПР в Рязанской области

Выполнение заданий группами учащихся по предметным областям в 2018 г.



Выполнение заданий группами учащихся по предметным областям в 2019 г.



В 2019 году по сравнению с прошлым годом отрицательная динамика (процент «2» увеличился) у обучающихся 11 классов по физике, химии, истории. Процент «2» снизился по биологии и географии. Следует отметить сдачу иностранных языков: процент «2» по английскому языку (письм. и уст.) снизился, а по немецкому и французскому языкам двоек нет.

В 2018 году наибольшее количество учащихся 11 классов, не выполнивших работу по химии, было в Рыбновском и Михайловском районах, в этом году только в трех муниципалитетах учащиеся получили «2» (Рыбновском, Михайловском и г.Рязани). В 2018 году наибольшее количество учащихся, не выполнивших работу по физике было в Скопинском районе, в этом году наблюдается положительная динамика, в Скопинском районе «2» нет. Наибольшее количество «2» в Чучковском районе у обучающихся по истории, биологии и химии.

В соответствии с приказом министерства образования и молодежной политики Рязанской области от 27.03.2019 № 431 в период с 2 по 25 апреля 2019 года проведен мониторинг организации Всероссийских проверочных работ в 2019 году в общеобразовательных организациях Рязанской области с выходом в МБОУ «Школа № 20», МБОУ «Школа № 35», МБОУ «Школа № 75», МБОУ «Школа № 6», МБОУ «Школа № 73», МБОУ «Полянская средняя школа», МБОУ «Школа № 19 (25)».

По итогам мониторинга выявлены следующие нарушения в процессе проведения ВПР в 2019 году:

- обучающиеся используют «замазку», что по требованиям к проведению ВПР не предусмотрено;

- учителя и администрация школы не проводят работу по выявлению зон риска получения необъективных результатов на основе анализа выполнения обучающимися заданий повышенного уровня и не выполнения заданий базового уровня, анализа количества обучающихся, выполнивших каждое задание, в сравнении с текущей успеваемостью обучающихся, с выполнением ВПР в прошлые годы, со спецификой общеобразовательной организации, реализуемыми образовательными программами, количеством обучающихся в классе и процентом выполнивших /не выполнивших задания и т.д.;

- учителя при проверке работ не используют критерии для оценивания;

- учителя при подсчете баллов, выполненных заданий, допускают ошибки;

- заместители по учебной работе не акцентируют внимание на типичных ошибках по учебным предметам для своевременной корректировки образовательных программ.

Анализ выполнения заданий обучающимися показал, что участники ВПР из года в год не справляются с заданиями одинакового алгоритма выполнения, что свидетельствует об отсутствии своевременно принятых управленческих решений в части используемых методических систем преподавания учебного предмета в образовательной организации.